

## Anschlussfelder für Wandkanäle

### Wandanschlussfelder

Andere Längen und Belegungen lieferbar.  
(Z. B. mit Steckdosen)



Typ	Art.-Nr.
AF-W 24TE Wandkanal	06006509
M&B Pauschale 24TE	06006552
AF-W 28TE Wandkanal	06006524
M&B Pauschale 28TE	06006551
AF-W 32TE Wandkanal	06006545
M&B Pauschale 32TE	06006562
AF-W 36TE Wandkanal	06006533
M&B Pauschale 36TE	06006550
AF-W 48TE Wandkanal	06006507
M&B Pauschale 48TE	06006558
AF-19" 1HE 84TE	06006506
M&B Pauschale 84TE	06006555
AF-W 2x24TE Wandkanal	06006503
M&B Pauschale 2x24TE	06006553
AF-W 2x32TE Wandkanal	06006538
M&B Pauschale 2x32TE	06006556
AF-W 2x48TE Wandkanal	06006504
M&B Pauschale 2x48TE	06006554

### Schräges Wandanschlussfeld


Anschlussfeld, dass gerne im Wandkanal verbaut wird.  
Durch die Schräge tragen die Stecker nicht so auf und sichern außerdem vor dem „Abreißen“ oder „dran hängen bleiben“.



Typ	Art.-Nr.
AF-W 8TE Wandkanal schräg	06006540
M&B Pauschale 8TE	06006559
AF-W 20TE Wandkanal schräg	06006541
M&B Pauschale 20TE	06006563
AF-W 28TE Wandkanal schräg	06006542
M&B Pauschale 28TE	06006551

### Anschlussfeld für UP-Schaltdose

Die klassische Anschlussart für Unterputzdosen



Typ	Art.-Nr.
AF-S UP-Schaltdose 8TE	06006528
M&B Pauschale 8TE	06006559
AF-S UP-Schaltdose 2x8TE	06006539
M&B Pauschale 16TE	06006564


### Anschlussfeld für Aufputzgehäuse

Lieferung inklusive Aufputzrahmen



Typ	Art.-Nr.
AF-W Aufputzgehäuse 8TE	06006547
M&B Pauschale 8TE	06006559
AF-W Aufputzgehäuse 2x8TE	06006539
M&B Pauschale 16TE	06006564
AF-W Aufputzgehäuse 2x32TE	06006511
AF-W Unterputzgehäuse 2x32TE	06006546
M&B Pauschale 2x32TE	06006556

## Anschlussfeld für Aufputzgehäuse mit integriertem VGA Interface




Typ	Art.-Nr.
AF-W Aufputzgehäuse 32TE VGA-Interface	06006534
M&B Pauschale 32TE	06006562


## Wandanschlussfelder mit integriertem VGA Interface



Wandanschlussfeld mit VGA Interface 2x24TE



VGA Interface für Kabelkanal



Wandanschlussfeld mit VGA Interface 2x24TE

Typ	Art.-Nr.
AF-W 2x24TE Wandkanal VGA-Interface	06006505
AF-W 2x24TE Wandkanal VGA/Audio-Interf.	06006549
M&B-Pauschale 2x24TE	06006553
AF-19" 3HE 2x40TE Interface	06006527
M&B-Pauschale 2x40TE	06006561
AF-W VGA-Interface passiven Audio Kabelkanal	06006536
AF-W VGA-Interface aktiven Audio Kabelkanal	06006580

### Technische Daten

Abmessungen (B x H x T)  
Spannungsversorgung

350mm x 100mm x 43mm  
230V/50Hz; Fuse 50mA  
(Festes Anschlusskabel 1,8m mit Schutzkontaktstecker)  
BNC-Kabelbuchsen/15pol HD Sub-D-Buchsen

Anschlüsse  
Umgebungstemperatur

5 - 45°C

### Eingang

Eingangsimpedanz  
Eingangskopplung  
Maximalspannung (v=1)  
Sync-Eingangsimpedanz  
Sync-Eingangspegel  
Audio-Eingang

75Ω  
DC  
±1,5V  
560Ω (schaltbar zwischen 75Ω und 560Ω)  
TTL  
3,5mm Stereo-Klinkenbuchse; passiv

### Ausgänge

Anzahl  
Ausgangsimpedanz  
Sync-Ausgänge BNC

2 (1x 15pin HD Sub-D Buchsen; 1 x BNC-RGBHV)  
75Ω  
H-Sync und V-Sync getrennt  
(H-Sync und V-Sync als C-Sync auf H-Sync Out; Sync on green)

### Frequenzgang

bis 300MHz

-3dB

### Durchgangsverhalten

Verstärkung einstellbar

-1,5/+3dB

### M&B Pauschale:

Nach Ihren Angaben **montieren** wir die Module in den Anschlussfeldern und **beschriften** sie mittels Etiketten.